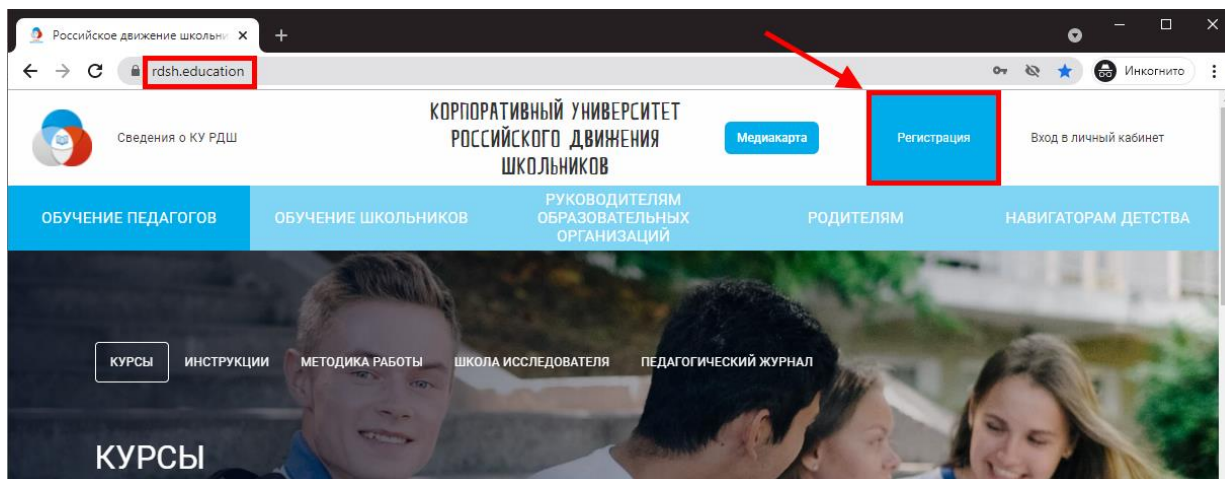


ПЕДАГОГАМ

Шаг №1. Переход на страницу регистрации.

Перейдите на страницу регистрации в верхнем правом углу сайта «КОРПОРАТИВНЫЙ УНИВЕРСИТЕТ РОССИЙСКОГО ДВИЖЕНИЯ ШКОЛЬНИКОВ» (<https://rdsh.education/>).



На странице регистрации Вам необходимо заполнить 4 раздела:

- персональные данные;
- место жительства;
- организация;
- РДШ.

Шаг №2. Заполнение раздела «Персональные данные».

Регистрация

A registration form titled 'Регистрация' with the sub-header 'Персональные данные'. It contains several input fields and a dropdown menu. Red dashed vertical lines and arrows with numbers 1, 2, 3, and 4 point to specific fields: 1 points to the 'Зарегистрировать меня, как:' dropdown menu (set to 'Педагог'); 2 points to the 'Имя:' and 'Фамилия:' input fields; 3 points to the 'Email:' input field; 4 points to the 'Пароль:' and 'Пароль (повторно):' input fields. The form fields include: 'Имя:' (placeholder: Ваше имя), 'Фамилия:' (placeholder: Ваша фамилия), 'Отчество:' (placeholder: Ваше отчество), 'Email:' (placeholder: Ваш действующий Email), 'Зарегистрировать меня, как:' (dropdown: Педагог), 'Пароль:' (placeholder: Придумайте пароль для входа), and 'Пароль (повторно):' (placeholder: Повторите введенный пароль).

1. Укажите роль «Педагог» в поле «Зарегистрировать меня, как...».
2. Введите в соответствующие поля Ваши ФИО полностью.
3. Введите адрес Вашей электронной почты. Будьте внимательны! Письмо с подтверждением учетной записи будет отправлено на этот адрес электронной почты. После регистрации сменить e-mail нельзя.
4. Придумайте пароль для входа и повторите его в поле ниже.

Шаг №3. Заполнение раздела «Место жительства».

Место жительства

Федеральный округ: Выберите один из вариантов **1**

Субъект РФ: Выберите один из вариантов **2**

Населенный пункт: Выберите один из вариантов **3**

1. Выберите из списка название федерального округа.
2. Выберите из списка название субъекта РФ.
3. Выберите из списка название населённого пункта. Если Ваш населенный пункт отсутствует, напишите нам на почту inform@rdsh.education его название и регион, к которому он относится, для добавления в список.

Шаг №4. Заполнение раздела «Организация».

Организация

Образовательная организация: Выберите один из вариантов **1**

Наименование образовательной организации: Наименование обр. организации **3**

Тип организации: Выберите один из вариантов **2**

Должность: Выберите один из вариантов **4**

1. Выберите из списка подходящий для Вас вариант («Я состою» / «Отсутствует»).
2. Выберите из списка тип организации.
3. Введите в поле наименование образовательной организации.
4. Выберите из списка название вашей должности в организации. Если Вы не работаете, выберите вариант «Другая должность».

Шаг №5. Заполнение раздела «РДШ».

РДШ

Должность в РДШ: Выберите один из вариантов **1**

1. Выберите из списка название Вашей должности в РДШ. Если Вы не работаете в РДШ, выберите вариант «Другое».

Шаг №6. Завершение регистрации.

Дополнительные поля

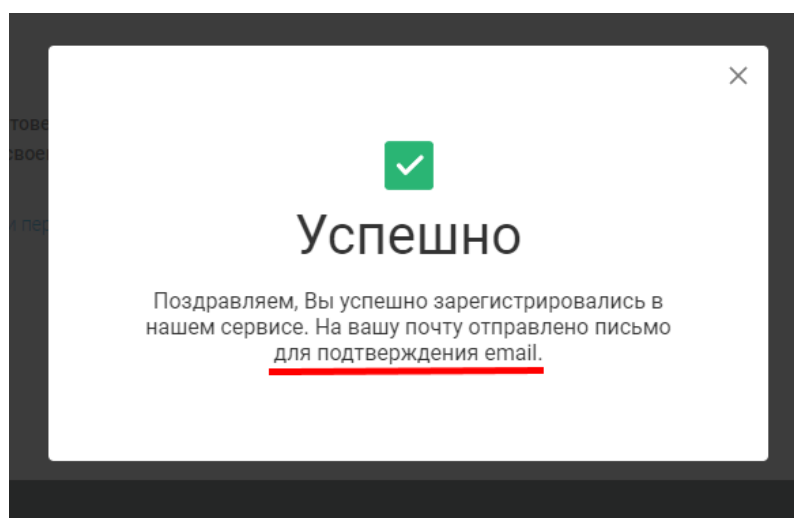
* Убедительно просим проверить достоверность введенных вами данных, так как они необходимы для оформления документов об обучении по итогам освоения вами онлайн-курсов.

1 Я согласен с [Политика обработки персональных данных](#)

Зарегистрироваться ← 2

Все поля обязательны к заполнению

1. Отметьте Ваше согласие с Политикой обработки персональных данных.
2. Проверьте правильность введенных Вами данных и нажмите «Зарегистрироваться».



Если Вы все сделали правильно, на Вашу электронную почту придет письмо о подтверждении регистрации.

[Главная](#) / Подтверждение адреса электронной почты

Подтверждение адреса электронной почты

На адрес [redacted] отправлена ссылка для подтверждения адреса электронной почты.

Не получили ссылку для подтверждения?



- Возможно, письмо попало в спам. Проверьте папку "спам" вашего ящика электронной почты.
- Иногда письмо приходит с задержкой. Подождите, возможно, вы получите письмо в течение часа.
- Возможно, вы написали адрес с ошибкой. Уточните написание своего адреса электронной почты.

Повторная отправка будет возможна через: 56 секунд

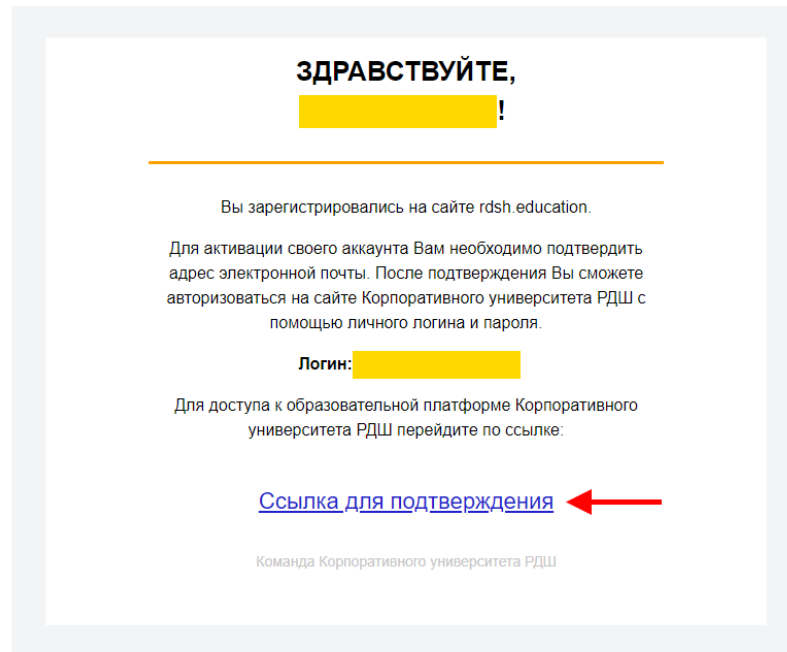
Шаг №7. Подтверждение адреса электронной почты.

Проверьте свою электронную почту и перейдите по ссылке из электронного письма.

Письмо подтверждения email от РДШ



Корпоративный университет Российского движения школьников inform@rdsh.education
Вам



Если Вам не пришло письмо, Вы можете запросить его повторно одним из следующим образом:

Вариант 1. Обновите страницу с подтверждением адреса электронной почты. У Вас отобразится кнопка «Отправить повторно».

[Главная](#) / Подтверждение адреса электронной почты

Подтверждение адреса электронной почты

На адрес [redacted] отправлена ссылка для подтверждения адреса электронной почты.

Не получили ссылку для подтверждения?



- Возможно, письмо попало в спам. Проверьте папку "спам" вашего ящика электронной почты.
- Иногда письмо приходит с задержкой. Подождите, возможно, вы получите письмо в течение часа.
- Возможно, вы написали адрес с ошибкой. Уточните написание своего адреса электронной почты.

Отправить повторно

Вариант 2. Авторизуйтесь на сайте (введите логин и пароль). Вас перенаправит на страницу с подтверждением пароля, где Вы также сможете нажать на кнопку «Отправить повторно».

